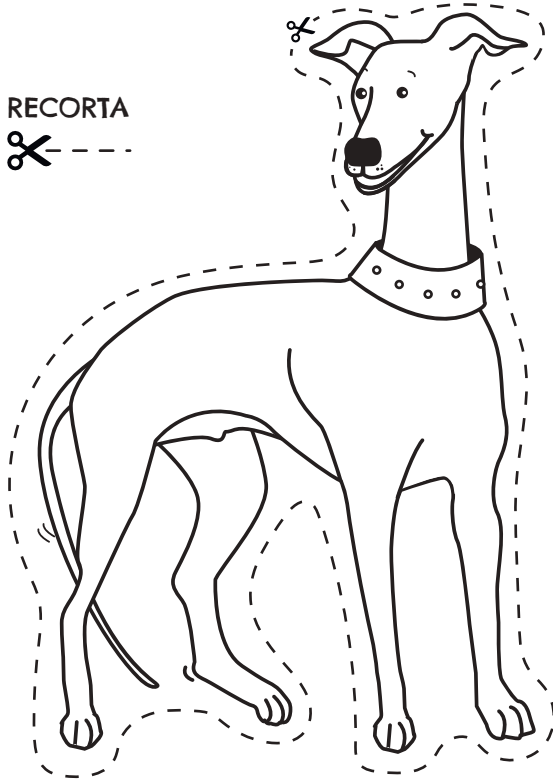
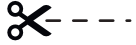



# Títeres de palo galgos

RECORTA



**PIETRO**



**Ginny**



**SPIKE**



**Rosa**

## Materiales



Papel que pueda imprimirse



Tijeras



Lápices de color



Paletitas de madera



Barra de pegamento

## Instrucciones

1. Imprime las imágenes de galgos
2. Colorea los galgos
3. Recórtalas
4. Pega una paletita en el reverso de cada galgo con pegamento o cinta adhesiva
5. ¡Una vez que se seque el pegamento, tus títeres de palo galgos estarán listos para usar!

[education.greyhoundsinneed.co.uk](http://education.greyhoundsinneed.co.uk)

© 2018 Greyhounds in Need. These materials are freely photocopyable for use in educational establishments.

