

Juegos de parejas y juegos de memoria

Estos juegos se pueden usar con niños de diferentes edades y habilidades. Antes de comenzar, recorta con cuidado las cartas necesarias para cada juego de las hojas originales.

Juegos de parejas fáciles

Para jugar estos juegos, pone las cartas boca arriba y mézclalas bien.

Juego 1: Empareja las imágenes

- Fotocopia la hoja de imágenes dos veces y corta en 24 cartas individuales.
- Diles a los niños que emparejen todas las cartas que son idénticas.

Juego 2: Empareja las imágenes con las palabras inglesas

- Fotocopia la hoja de imágenes y la hoja de palabras inglesas y corta en 24 cartas individuales.
- Diles a los niños que emparejen cada imagen con la palabra correcta en inglés.

Juego 3: Empareja las imágenes con las palabras españolas

- Fotocopia la hoja de imágenes y la hoja de palabras españolas y corta en 24 cartas individuales.
- Diles a los niños que emparejen cada imagen con la palabra correcta en español.

Juego 4: Empareja las imágenes y las palabras

- Fotocopia la hoja de imágenes, la hoja de palabras inglesas y la hoja de palabras españolas y corta en 36 cartas individuales.
- Diles a los niños que emparejen cada imagen con las palabras correctas en inglés y en español.

Juegos de parejas y juegos de memoria

Para jugar estos juegos, pone las cartas boca abajo y mézclalas bien.

Juego 1: Empareja las imágenes

- Fotocopia la hoja de imágenes dos veces y corta en 24 cartas individuales.
- Diles a los niños que busquen dos imágenes idénticas, pero solo les permite voltear un par de cartas por turno.
- Si no encuentran una pareja, se vuelven a poner las cartas boca abajo.
- Si encuentran una pareja, toman las dos cartas y tendrán otro turno – esto continúa hasta que no consigan encontrar una pareja.
- El ganador es el jugador que ha obtenido el máximo de parejas.

Juego 2: Empareja las imágenes con las palabras inglesas

- Fotocopia la hoja de palabras inglesas dos veces y corta en 24 cartas individuales.
- Sigue las instrucciones del Juego 1.

Juego 3: Empareja las imágenes con las palabras españolas

- Fotocopia la hoja de palabras españolas dos veces y corta en 24 cartas individuales.
- Sigue las instrucciones del Juego 1.

Juego 4: Empareja las palabras inglesas con las palabras españolas

- Fotocopia la hoja de palabras españolas y la hoja de palabras inglesas y corta en 24 cartas individuales.
- Sigue las instrucciones del Juego 1. ¿Recuerdan los niños donde están las palabras? ¿Son capaces de emparejar las palabras inglesas con las palabras españolas que tienen el mismo significado?
- Este juego se hace más difícil si añades las imágenes. En este caso los niños tendrían que encontrar tres cartas para hacer un conjunto.

1. Empareja las imágenes

RECORTA





1.



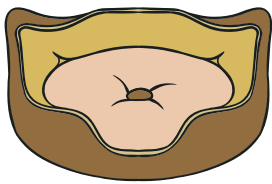
2.




3.




4.




5.



6.




7.



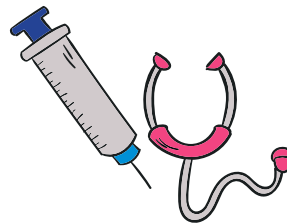
8.




9.



10.



11.



12.

2. Hoja de palabras inglesas

RECORTA


Rosa
galga

1.

Spike
galgo

2.

Pietro
galgo

3.

Ginny
galga

4.

**Dog
bed**

5.

**Dog
collar**

6.

**Dog
toys**

7.

**Dog
lead**

8.

**Dog food
and
water**

9.

Family

10.

**Veterinary
care**

11.

Exercise

12.

3. Hoja de palabras españolas

RECORTA


Rosa galga 1.	Spike galgo 2.	Pietro galgo 3.	Ginny galga 4.
Cama de perro 5.	Collar de perro 6.	Juguetes para perros 7.	Correa para perro 8.
Agua y comida de perro 9.	Familia 10.	Cuidado veterinario 11.	Ejercicio 12.